

RENDICIÓN *DE* CUENTAS 2024

Empresa Pública Municipal de Agua Potable y
Alcantarillado del Cantón Santa Cruz E.P.

EPMAPASC, E.P.





Información General

Ley Orgánica de Participación Ciudadana y Control Social,

Art. 90, al referirse a los sujetos obligados a rendir cuentas (...)

Ley Orgánica del Consejo de Participación Ciudadana y Control Social

Art. 11 tienen la obligación de rendir cuentas las autoridades del Estado electas o de libre remoción, representantes legales de empresas públicas (...)

Fase I: Planificación y facilitación del proceso desde la Asamblea Local
14 abril al 13 de mayo

Fase II: Evaluación de la gestión y elaboración del Informe Institucional
14 de mayo al 13 de junio

Fase III: Deliberación pública y evaluación ciudadana del Informe Institucional
14 de junio al 13 de julio

Fase IV: Incorporación de la opinión ciudadana, retroalimentación y seguimiento
14 de julio al 14 de agosto



Aguas de
Galápagos
EPMAPASC-EP

EPMAPASC, E.P.

Fue creada mediante Ordenanza 0049
CCGADMSC 2015
(Edición Especial del Registro Oficial
783, 28-Nov-2016)

El objeto principal de la EPMAPASC, E.P.
es la prestación de los servicios de agua
potable y tratamiento de aguas
servidas para el cantón Santa Cruz.





Aguas de
Galápagos
EPMAPASC-EP

¿Qué servicios gestiona la EPMAPASC, E.P.?

AGUA POTABLE

CAPTACIÓN



LA CAMISETA
Única fuente



ALMACENAMIENTO



8 TANQUES OPERATIVOS
4200 M3



DISTRIBUCIÓN



MÁS DE 3 MIL CLIENTES
 REDES
 TANQUERO

SANEAMIENTO

RECOLECCIÓN



71% CUENTAN CON POZO SEPTICO



TRATAMIENTO



DISPOSICIÓN FINAL



3 PANTANOS SECOS

| Resultados

Presupuesto 2024 (Gastos)

CÉDULA DE GASTOS 2024

CODIFICADO

\$1'117.276,20

DEVENGADO

\$ 1'026.553,90

EJECUCIÓN
Dev/Cod
91,88%

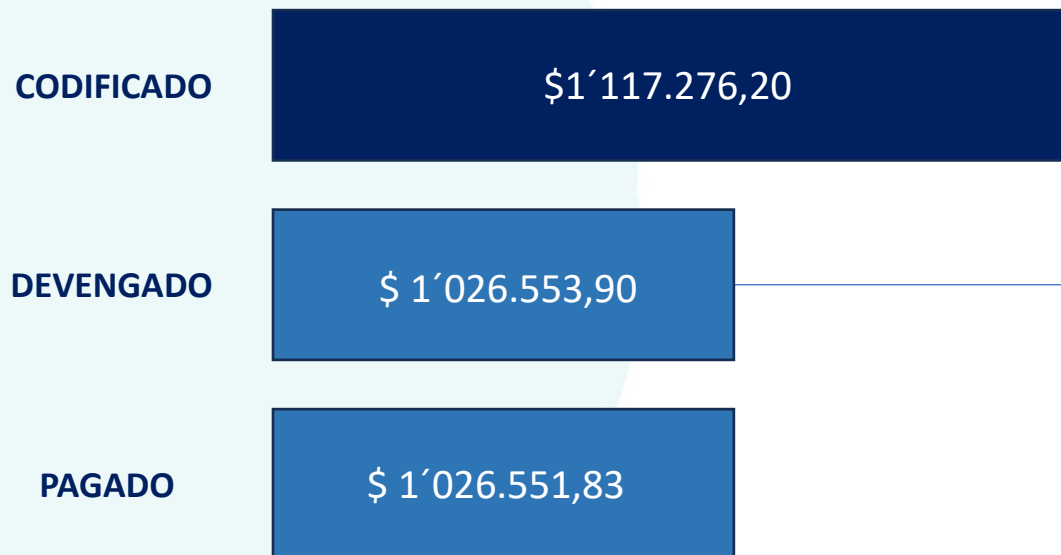
PAGADO

\$ 1'026.551,83

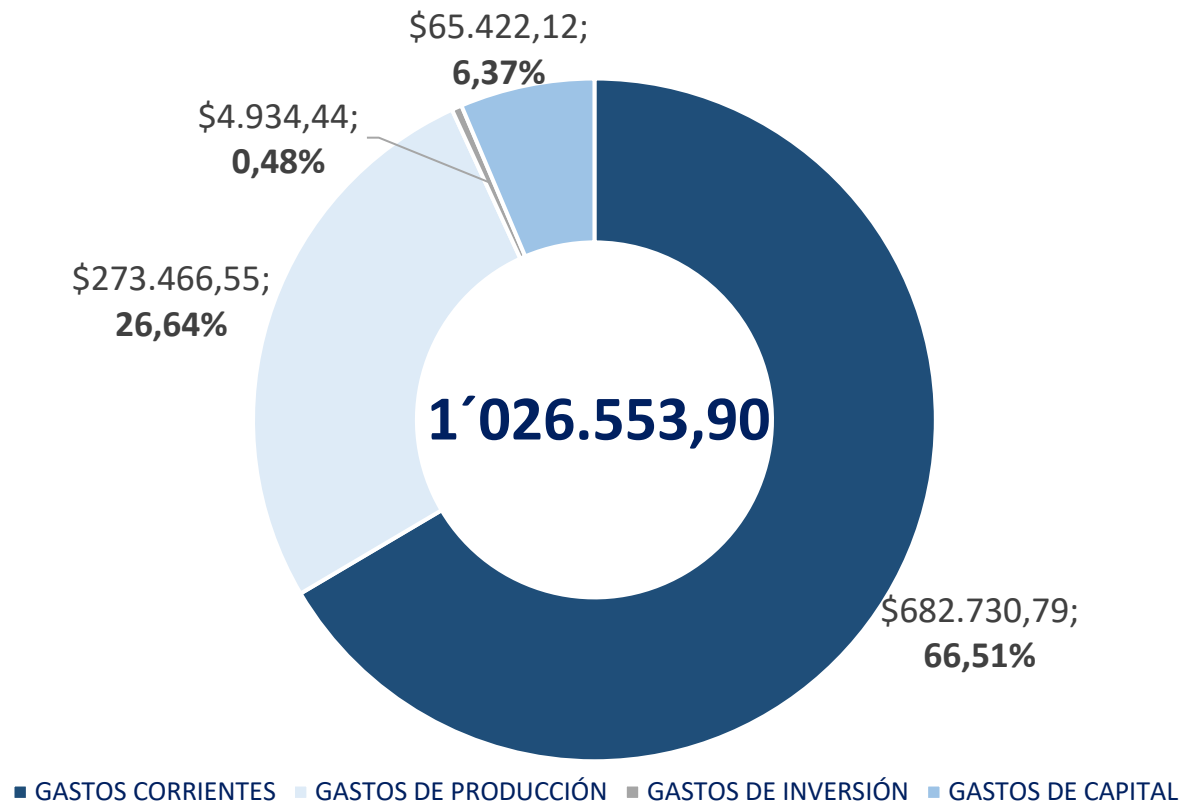
EJECUCIÓN
Pag/Dev
99,99%

Presupuesto 2024 (Gastos)

CÉDULA DE GASTOS 2024



GRUPO DE GASTOS 2024 (DEVENGADO)



Presupuesto 2024 (Ingresos)

CÉDULA DE INGRESOS 2024

CODIFICADO

\$1.117.276,20

DEVENGADO

\$1.118.453,59

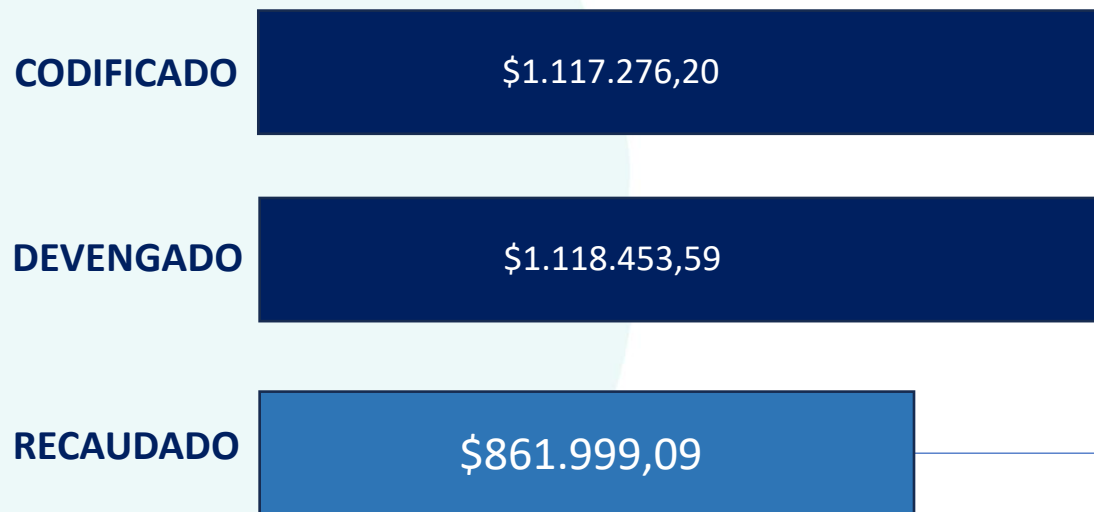
RECAUDADO

\$861.999,09

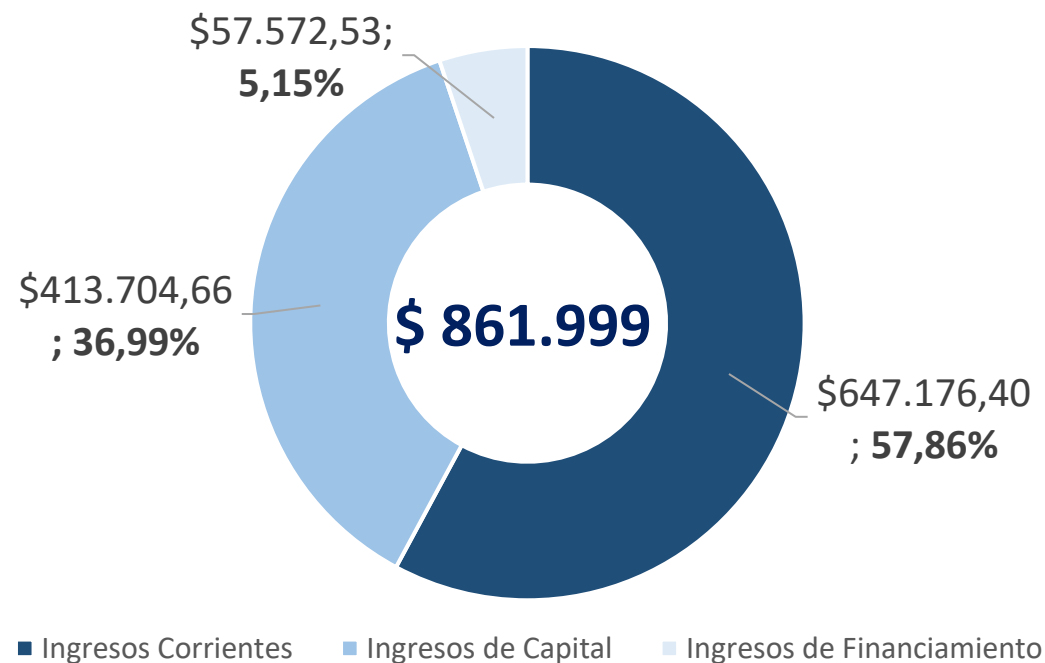
EJECUCIÓN
77,07%

Presupuesto 2024 (Ingresos)

CÉDULA DE INGRESOS 2024



GRUPOS DE INGRESO 2024 (DEVENGADO)



**Dependencia
del GAD**

37%

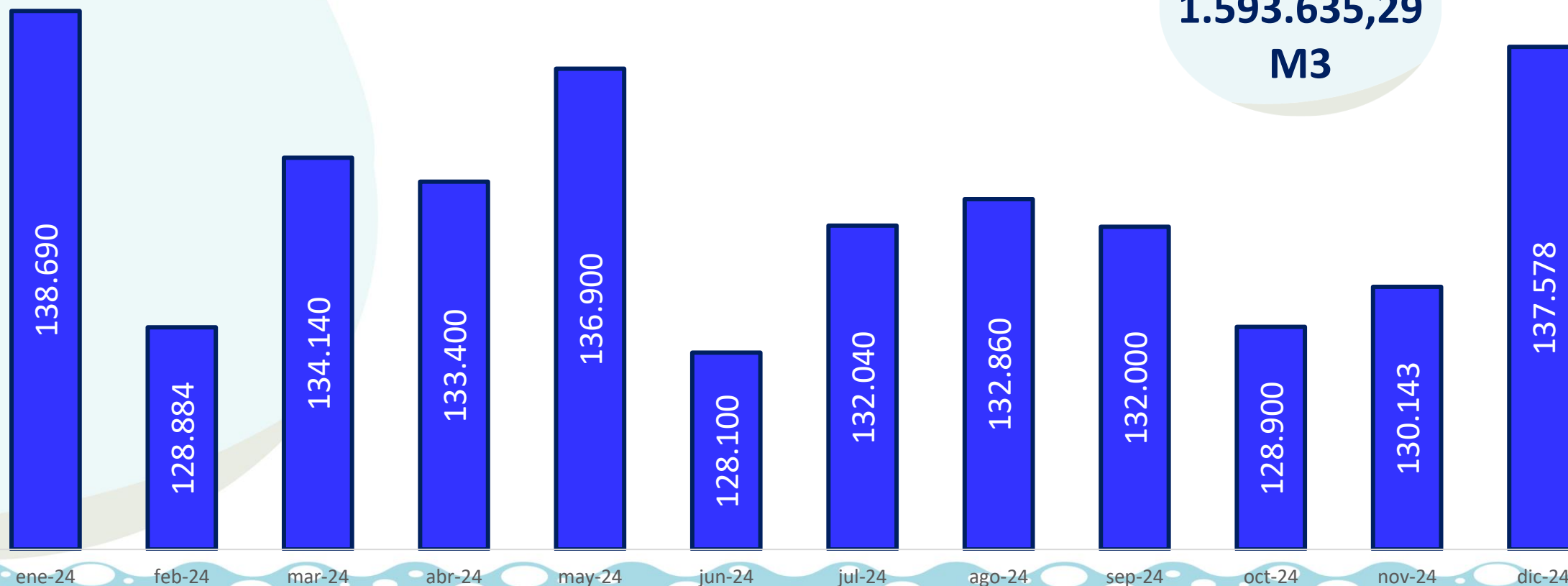
Gestión de Mantenimiento y Operaciones

Captación

Fuente La Camiseta

CAPTACIÓN DE AGUA MENSUAL (M3)

TOTAL
1.593.635,29
M3

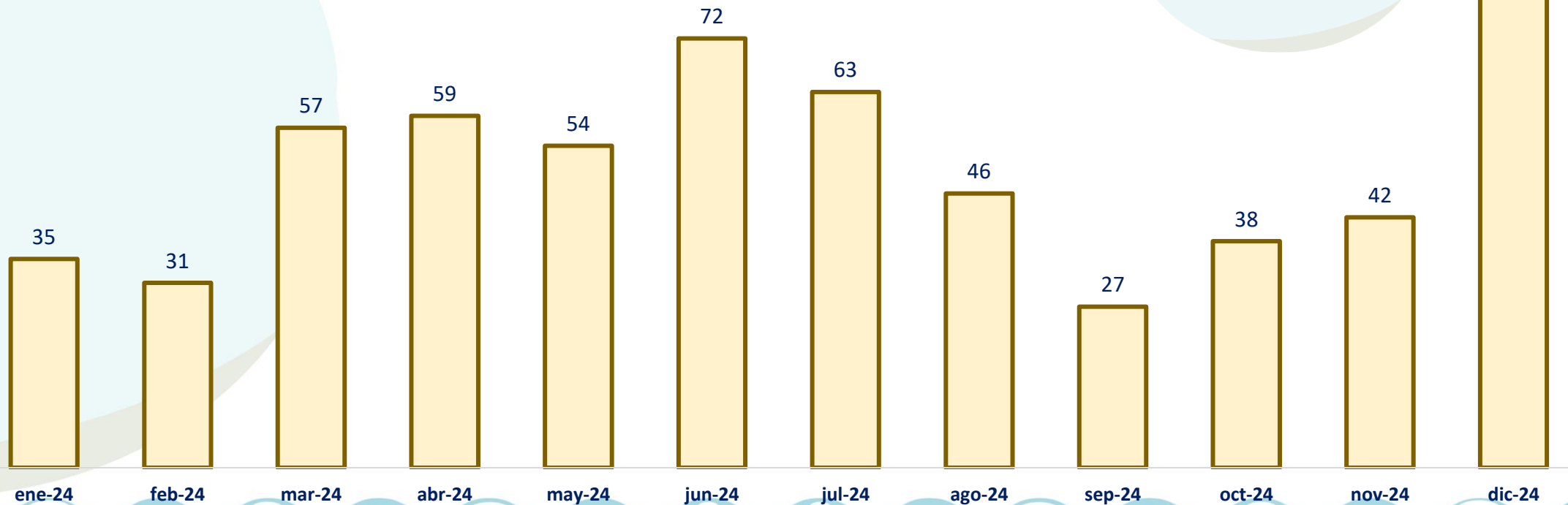


Distribución

Solicitudes y reclamos

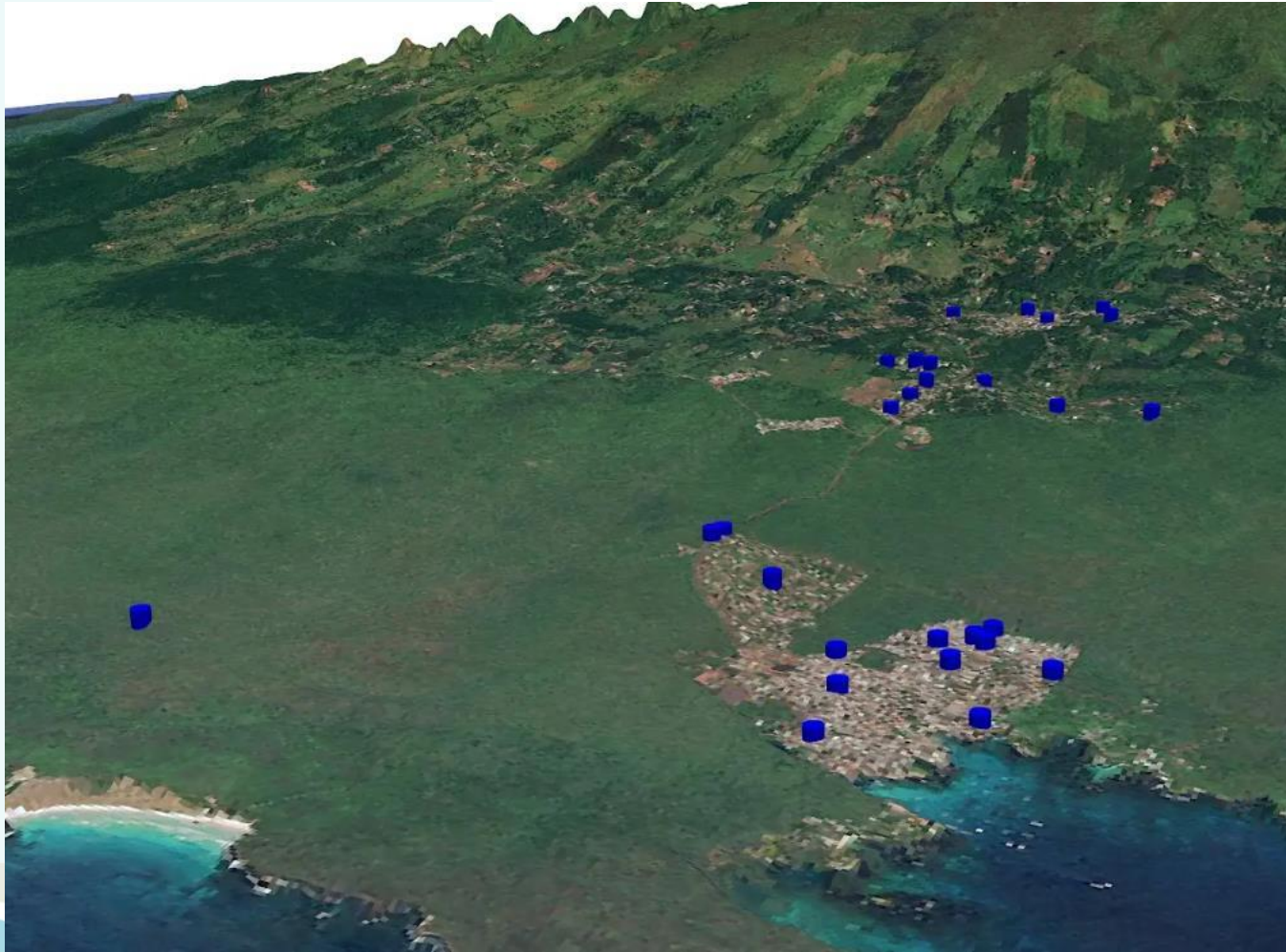
SOLICITUDES Y RECLAMOS 2024

TOTAL
609



Gestión de Calidad de Agua



MONITOREO Y CONTROL DE CALIDAD DE AGUA



PARÁMETROS DE CALIDAD DE AGUA

APLICADOS EN RED
Y FUENTES DE CAPTACIÓN



 Temperatura	 pH	 Conductividad	
 Dureza de calcio	 Dureza total	 Color	
 Dureza de calcio	 Alcalinidad	 Turbiedad	 Fluoruro
 Nitrito	 Nitrito	 Sulfato	 Cromo
 Cobre	 Ecoli	 Coliformes totales	 Coliformes fecales

Muestras

**28
Puntos**

**Medición
Parámetros**

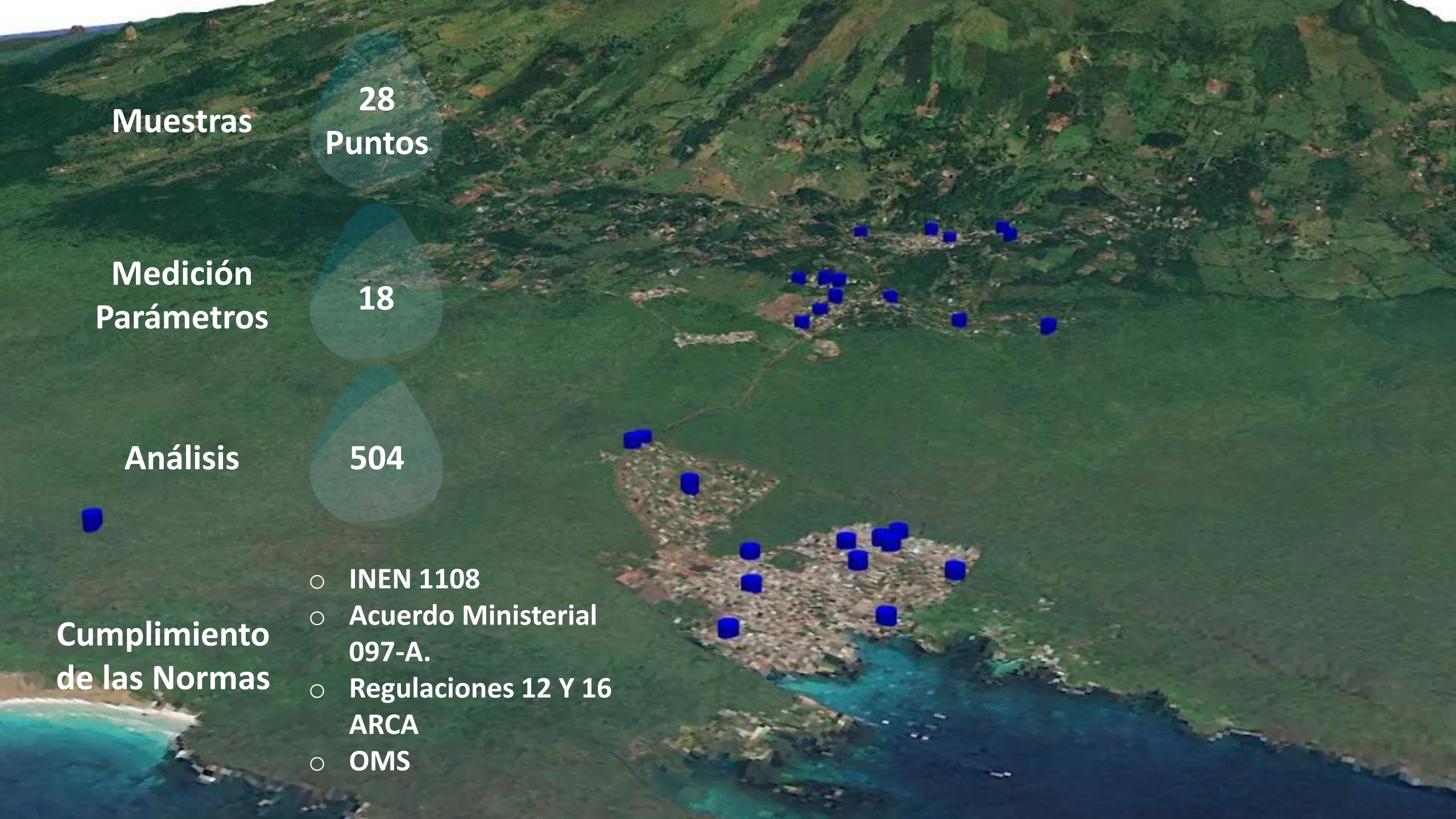
18

Análisis

504

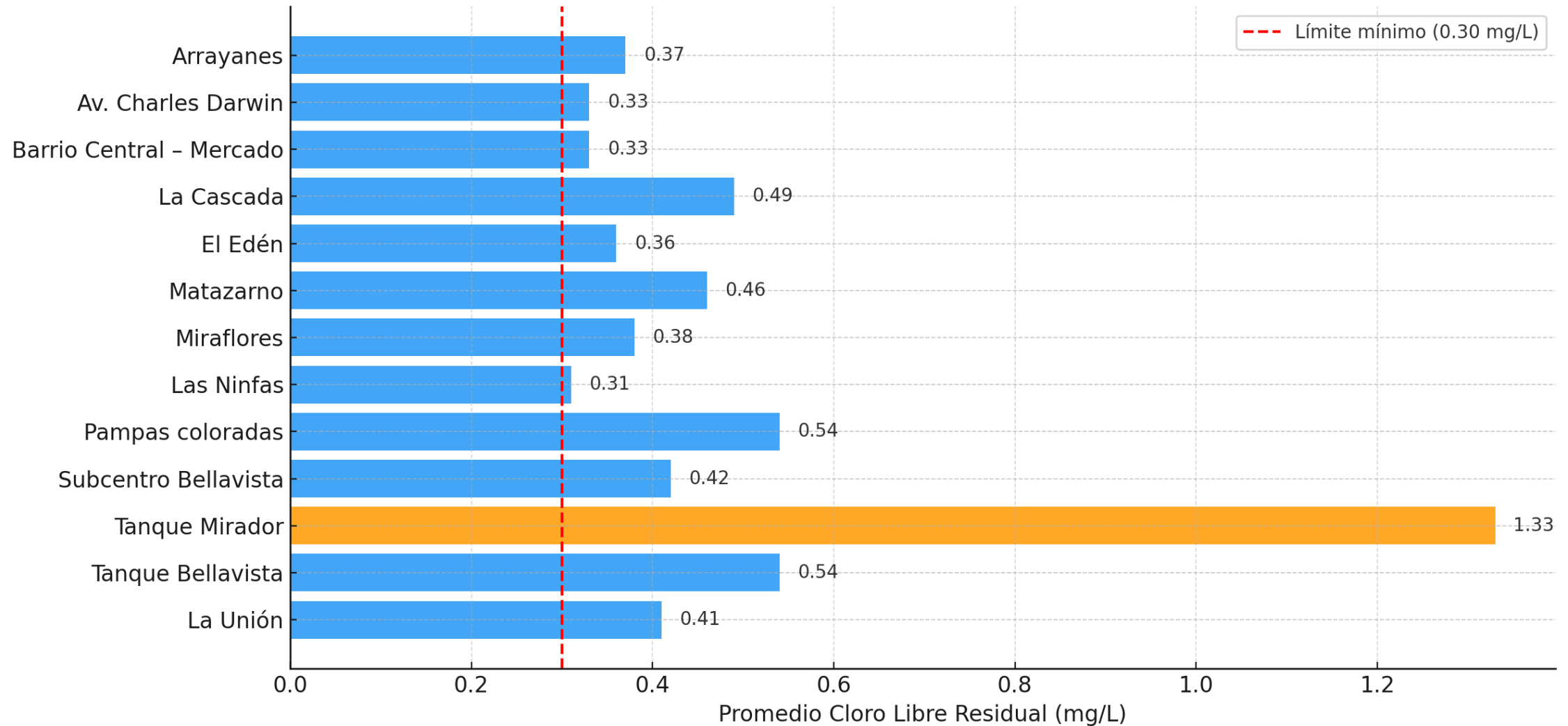
**Cumplimiento
de las Normas**

- INEN 1108
- Acuerdo Ministerial 097-A.
- Regulaciones 12 Y 16 ARCA
- OMS



MONITOREO Y CONTROL DE CALIDAD DE AGUA

Promedio de Cloro Libre Residual en Red - Año 2024



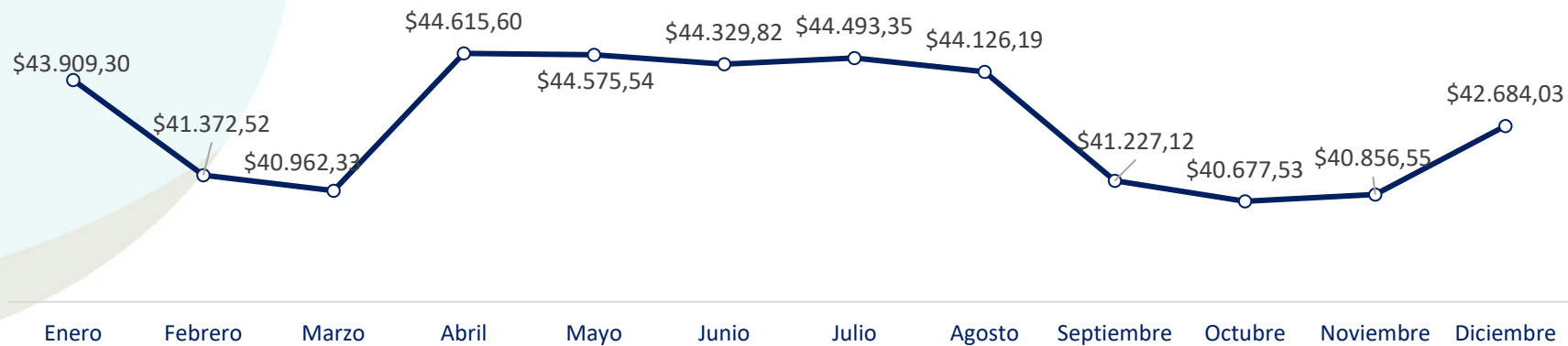
Gestión Comercial

Ingresos 2024

RECAUDACIÓN 2024 (PLANILLAS Y SERVICIOS)

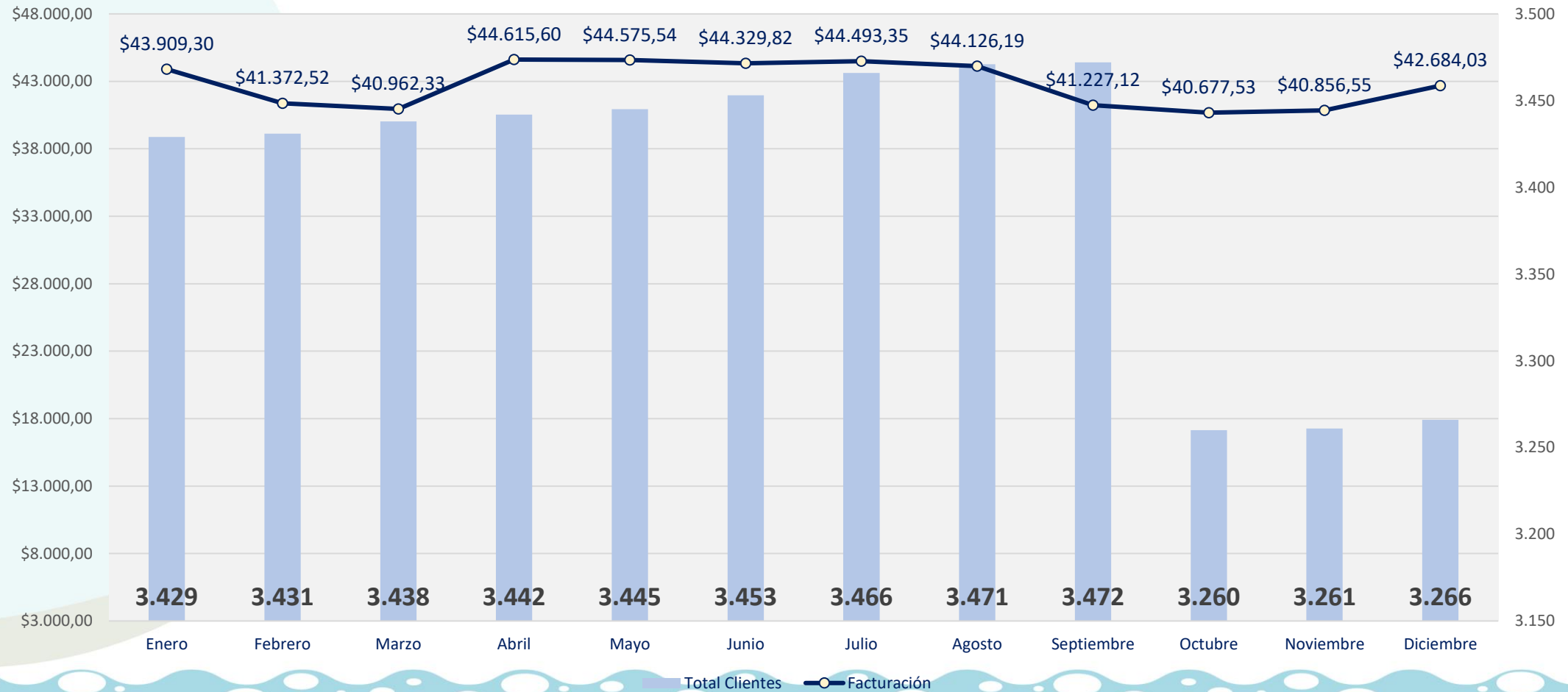


FACTURACIÓN 2024 (PLANILLAS DE AGUA)



Cientes vs Facturación

Cientes vs facturación 2024



Servicios



Valor

Servicio por planilla de agua	Valor
Planilla de agua industrial	\$ 44.00
Planilla de agua categoria especial	\$ 5,12
Planilla de agua categoria turistica de hospedaje	\$ 44,00
Planilla de agua comercial	\$ 10,24
Planilla de agua medidor	\$ 1,21 m ³
Planilla de agua medidor y servicio de alcantarillado	\$ 1,21 m ³
Planilla de agua medidor 3ra Edad	\$ 1,21 m ³
Planilla de agua medidor discapacidad	\$ 1,21 m ³
Planilla de agua residencial	\$ 4,24



VENTA DE AGUA EN BLOQUE

7.843 m³/mes de agua tratada



LIMPIEZA DE POZOS SÉPTICOS

397 órdenes de trabajo



ACOMETIDAS DOMICILIARIAS

3.266 acometidas totales



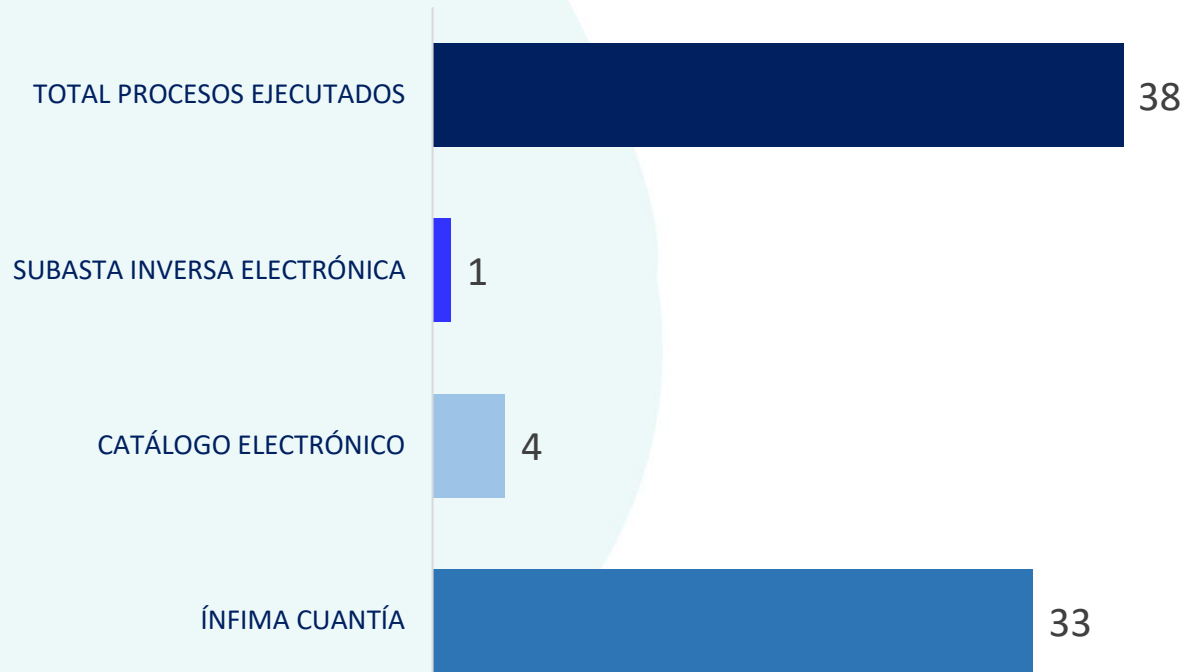
ATENCIÓN A RECLAMOS

609 solicitudes atendidas

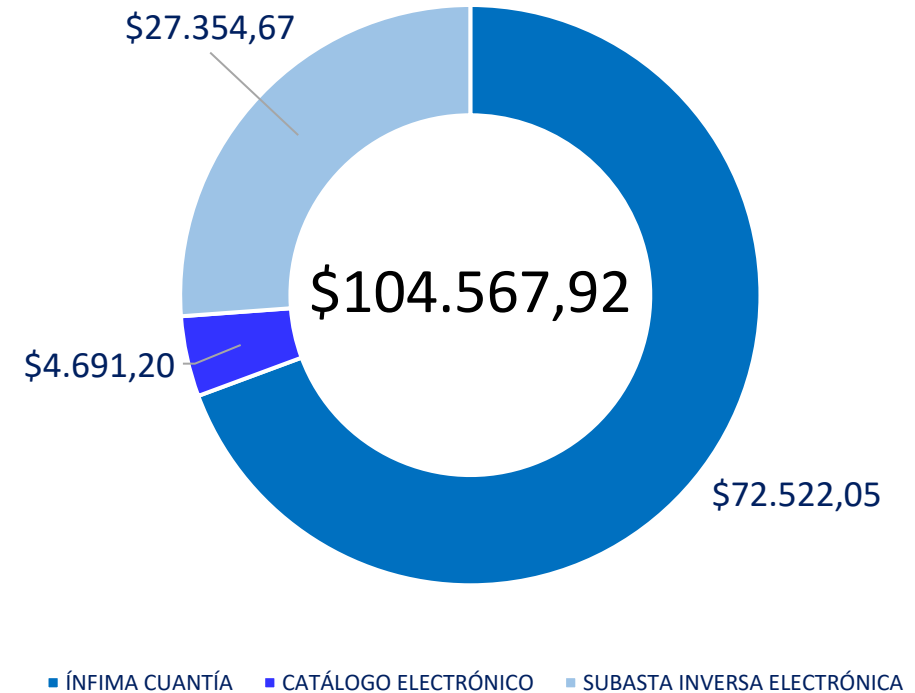
Gestión Institucional

Compras Públicas PAC y Procesos

PROCESO DE CONTRATACIÓN EJECUTADOS 2024



MONTO EJECUTADO 2024



Institucional

Principales resultados



Implementación del
Módulo Comercial - EGOB



Circuito de **Cámaras (8)**



Capacitación del
personal



Uniformes y EPP



Convenios Interinstitucionales

- GAD Interinstitucional
- ABG -Laboratorio
- Universidad Particular de Loja -UTPL
- Instituto Tecnológico Rumiñahui



9 Directorios realizados

- 6 Ordinarios
- 3 Extraordinarios



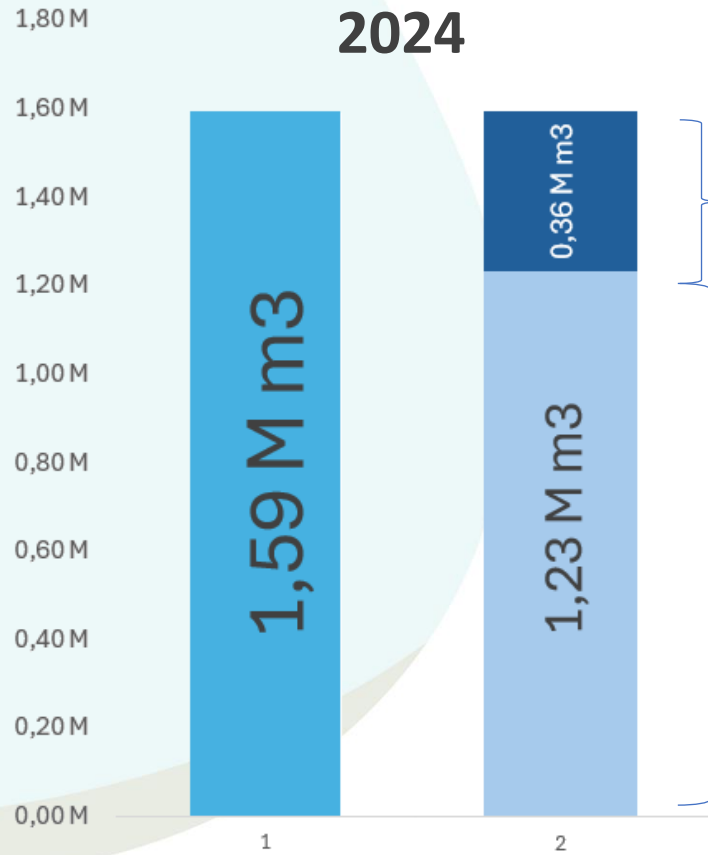
Plan de Manejo Ambiental -GAD

- 2 Informes aprobados
- 32 medidas – 9 subplanes
- Instalación de señalética, capacitación al personal, fumigaciones y monitoreos de calidad.

ANC

Pérdidas de agua

PRODUCCIÓN 2024



VOLUMEN DE AGUA FACTURADA


22,8%

VOLUMEN DE AGUA NO CONTABILIZADA

77,2%

ANC


Pérdidas de agua



40,7 m³ / Mes por cada Cliente



9,27 m³ / Mes por cada Cliente



ANC

Pérdidas de agua



40,7 m³ / Mes por cada
Cliente



9,27 m³ / Mes por cada
Cliente



376,7
m³ / AÑO
por casa

SE PIERDEN:



9 M³

8 M

42
Tanqueros año
año por cliente

ANC

Pérdidas de agua



GRACIAS


Participación Ciudadana

Asamblea Ciudadana

Preguntas y Respuestas

Asamblea ciudadana

**Mayo - junio
2024**



**10
Preguntas**